

Was ist neu in ergopro 19

AW 200-102 Version 1.0 vom 21. Juli 2021

Nova Cantica
Martin Staub
Heidenchilenstrasse 15
CH-8907 Wettswil am Albis

Telefon 044 701 19 63
info@ergopro.ch

www.ergopro.ch
www.novacantica.ch

1. Einleitung

Diese Anleitung ist für ergopro 18 Benutzerinnen und Benutzer, die auf ergopro 19 wechseln. Das Dokument zeigt die neuen Funktionen von ergopro 19. Beachten Sie auch die älteren Dokumente, falls Sie von einer früheren Version wechseln. Zu finden sind alle Dokumente unter <https://ergopro.ch/downloads/>

1. Elektronische Kommunikation

Die neue Liste ‚Elektronische Kommunikation‘ zeigt eine Übersicht aller elektronisch empfangenen und gesendeten Meldungen und Nachrichten. Folgende Mitteilungen werden angezeigt:

MediData-Netz

- Status zu versendeten Rechnungen
- Status zu versendeten Gesuche um Kostengutsprache
- Antworten zu elektronisch versendeten Rechnungen
- Antwort zu elektronisch versendeten Gesuche um Kostengutsprache
- Mitteilungen über den Standard der GeneralNotification (allgemeine Mitteilung) **Neu**
- Austausch und Bearbeitung von medForms (www.medforms.ch) **Neu**

Nur bei SUVA

- Empfangene SUVA Mitteilungen **Neu**
- Fall-Status **Neu**
- Rechnungsstatus-Abfrage bei SUVA **Neu**

In/Out	R-/KG-Nr	Art	Sender/Empfänger	PatientIn	Datum Ein-/Ausgang	Dokumentdatum	Status	erledigt
EINGANG								
46		✓ Fall Status	Suva	Bach Ulrike	17.06.21 10:32		zurückgewiesen	<input type="checkbox"/>
6750		✓ Mitteilung Empfang	Suva	Kastner Doreen	21.04.21 13:47	22.01.21	hängig	<input type="checkbox"/>
3434		✓ Rechnung Antwort	Meister Mario	Meister Mario	17.06.20 13:41	17.06.20	zurückgewiesen	<input type="checkbox"/>
3784		✓ Rechnung Antwort	AMB Assurances	Maurer Katrin	17.06.20 13:39	17.06.20	hängig	<input type="checkbox"/>
3763		✓ Rechnung Antwort	Sanavals	Wannemaker Lucas	12.06.20 14:11	09.06.20	zurückgewiesen	<input type="checkbox"/>
3717		✓ Rechnung Antwort	Ebersbacher Martina	Ebersbacher Martina	09.06.20 15:50	09.06.20	zurückgewiesen	<input type="checkbox"/>
GESENDET								
3864		✓ Rechnung Versand	Helsana Versicherungen AG	Egli Martin	23.06.21 16:53	23.06.21	in Bearbeitung	<input type="checkbox"/>
6750		✓ Mitteilung Antwort	Suva	Kastner Doreen	09.06.21 07:48		in Bearbeitung	<input type="checkbox"/>
3784		✓ Mitteilung Antwort	AMB Assurances	Maurer Katrin	03.06.21 13:45		in Bearbeitung	<input type="checkbox"/>
3763		✓ Rechnung Versand (Storno)	Sanavals	Wannemaker Lucas	24.05.21 16:56	09.06.20	in Bearbeitung	<input type="checkbox"/>
3763		✓ Rechnung Versand (Storno)	Sanavals	Wannemaker Lucas	24.05.21 16:53	09.06.20	in Bearbeitung	<input type="checkbox"/>
		Rechnung Versand (Storno)			24.05.21 16:47	09.06.20	in Bearbeitung	<input type="checkbox"/>
3791		✓ Mitteilung Versand	Hotela Unfallversicherung	Boehm Philipp	17.05.21 11:16		in Bearbeitung	<input type="checkbox"/>
3818		✓ Mitteilung Versand	Suva	Amsel Erik	17.05.21 11:16		in Bearbeitung	<input type="checkbox"/>
3818		✓ Mitteilung Versand	Suva	Amsel Erik	17.05.21 11:14		in Bearbeitung	<input type="checkbox"/>
6750		✓ Mitteilung Versand	Suva	Kastner Doreen	17.05.21 11:12		in Bearbeitung	<input type="checkbox"/>
		Mitteilung Versand	Suva		16.05.21 17:41		in Bearbeitung	<input type="checkbox"/>
		Mitteilung Versand	Suva		01.05.21 07:58		in Bearbeitung	<input type="checkbox"/>
6750		✓ Mitteilung Versand	Suva	Kastner Doreen	30.04.21 15:56		in Bearbeitung	<input type="checkbox"/>
		Mitteilung Versand	Suva		30.04.21 15:47	30.04.21	in Bearbeitung	<input type="checkbox"/>
6659		✓ Mitteilung Versand	Suva	Bayer Dominik	30.04.21 14:44		in Bearbeitung	<input type="checkbox"/>
6750		✓ Mitteilung Versand	Suva	Kastner Doreen	28.04.21 14:58		in Bearbeitung	<input type="checkbox"/>
3763		✓ Mitteilung Versand	Sanavals	Wannemaker Lucas	28.04.21 14:57		in Bearbeitung	<input type="checkbox"/>
3717		✓ Rechnung Versand	Ebersbacher Martina	Ebersbacher Martina	09.06.20 15:51	09.06.20	Fehler	<input type="checkbox"/>

2. Ausfüllen von medForms

medForms bietet die Möglichkeit PDF-Dateien automatisch auszufüllen. Erhalten Sie ein medForms-PDF z.B. von der SUVA, können Sie die in ergopro bereits erfassten Daten per Klick in das PDF übertragen. Weitere Infos unter www.medForms.ch

GESENDET

6750 Mitteilung Antwort Suva Kastner Doreen

Mitteilung Antwort 6750
Kastner Doreen / Rechnungsnummer: 6750
Versicherten-Nr.: Geb.: 11.03.1947




Betreff: **Antwort zu Mitteilung vom 22.1.2021**

Nachricht: **Sehr geehrte Damen und Herren**
Im Anhang erhalten Sie das ausgefüllte PDF.
Besten Dank und freundliche Grüsse
Martin Staub

Notizen: Interne Notiz (wird nie gesendet)

Geprüft: Datum eingeben

Dokumente

		
---	---	--

Ausfüllen/Bearbeiten Ausfüllen/Bearbeiten Datei einfügen
 Exportieren Exportieren
 Löschen Löschen

3. Neue Ansichten in Ereignis und Patientengeschichte

Wir haben zwei neue Ansichten in den Ereignissen hinzugefügt. Domänen und Ziele (ICF) und variable 3-spaltige Ereignisse. In den Einstellungen lassen sich beliebige Ereignis-Kategorien mit den neuen Ansichten verknüpfen.

Ereignis Art	Befund	Handverlauf	GAS	Domäne/Ziele (ICF)	3-Spalten	Vorlage	Neu
Admin	<input type="checkbox"/>	<input type="checkbox"/>	<input type="checkbox"/>	<input checked="" type="checkbox"/>	<input checked="" type="checkbox"/>	<input checked="" type="checkbox"/>	<input checked="" type="checkbox"/>
Anamnese	<input type="checkbox"/>	<input type="checkbox"/>	<input type="checkbox"/>	<input checked="" type="checkbox"/>	<input checked="" type="checkbox"/>	<input checked="" type="checkbox"/>	<input checked="" type="checkbox"/>
Basisinfo	<input type="checkbox"/>	<input type="checkbox"/>	<input type="checkbox"/>	<input checked="" type="checkbox"/>	<input checked="" type="checkbox"/>	<input checked="" type="checkbox"/>	<input checked="" type="checkbox"/>
Befund	<input checked="" type="checkbox"/>	<input type="checkbox"/>	<input type="checkbox"/>	<input checked="" type="checkbox"/>	<input checked="" type="checkbox"/>	<input checked="" type="checkbox"/>	<input checked="" type="checkbox"/>
Behandlungsverlauf	<input type="checkbox"/>	<input type="checkbox"/>	<input type="checkbox"/>	<input checked="" type="checkbox"/>	<input checked="" type="checkbox"/>	<input checked="" type="checkbox"/>	<input checked="" type="checkbox"/>
Betätigungsprofil	<input type="checkbox"/>	<input type="checkbox"/>	<input type="checkbox"/>	<input checked="" type="checkbox"/>	<input checked="" type="checkbox"/>	<input checked="" type="checkbox"/>	<input checked="" type="checkbox"/>
GAS	<input type="checkbox"/>	<input checked="" type="checkbox"/>	<input type="checkbox"/>	<input checked="" type="checkbox"/>	<input checked="" type="checkbox"/>	<input checked="" type="checkbox"/>	<input checked="" type="checkbox"/>
Handverlauf	<input type="checkbox"/>	<input checked="" type="checkbox"/>	<input type="checkbox"/>	<input checked="" type="checkbox"/>	<input checked="" type="checkbox"/>	<input checked="" type="checkbox"/>	<input checked="" type="checkbox"/>
Pendenz	<input type="checkbox"/>	<input type="checkbox"/>	<input type="checkbox"/>	<input checked="" type="checkbox"/>	<input checked="" type="checkbox"/>	<input checked="" type="checkbox"/>	<input checked="" type="checkbox"/>
Ziele	<input type="checkbox"/>	<input type="checkbox"/>	<input type="checkbox"/>	<input checked="" type="checkbox"/>	<input checked="" type="checkbox"/>	<input checked="" type="checkbox"/>	<input checked="" type="checkbox"/>
Ziele ICF	<input type="checkbox"/>	<input type="checkbox"/>	<input checked="" type="checkbox"/>	<input checked="" type="checkbox"/>	<input checked="" type="checkbox"/>	<input checked="" type="checkbox"/>	<input checked="" type="checkbox"/>
Neue Ereignis Art eingeben...	<input type="checkbox"/>	<input type="checkbox"/>	<input type="checkbox"/>	<input checked="" type="checkbox"/>	<input checked="" type="checkbox"/>	<input checked="" type="checkbox"/>	<input checked="" type="checkbox"/>

Ziele Grundwert: Art Ereignis aus Leistungen

1. Domänen/Ziele

Definieren Sie bereits in den Ereignissen die Komponenten, Domänen und Ziele gemäss ICF (International Classification of Functioning, Disability and Health)

< > 9 / 79
Suchbegriff eingeben > ENTER

Ereignis

Art / Person: 1

Komponente: Domäne:

Ziele:

Weitere Ziele sind hier ausführlich definiert...

Datum:

Zeit:

TherapeutIn:

Pendenz:

Alle in den Ereignissen erfassten Ziele stehen Ihnen im Bericht ICF zur Verfügung und können einfach per Klick in den Bericht eingefügt werden.

2. 3-spaltige Ereignisse

Erweitern Sie die Ansicht in den Ereignissen um zwei weitere Spalten. Die Bezeichnung kann frei gewählt werden (z.B. Therapieangebot, Verlauf und Beobachtungen oder Eingang, Verarbeitung, Ausgang...).

Ereignis		
Art / Person	Ziele	Staub Martin Wettswil 1
Therapieangebot	Verlauf	Beobachtung und Ziele
Therapieangebot eingeben...	Verlauf eintragen...	Beobachtungen eintragen und Ziele definieren...

4. Vereinfachte Auswahl der Formularart

Die Formulare für die standardisierten Formulare (Rechnung, Rückforderungsbeleg, Gesuch um Kogu u.s.w.) werden ständig weiterentwickelt. Bis und mit ergopro 18 wurde dies im Feld Formularart abgebildet. Ab ergopro 19 können die Formulare einmalig in den Einstellungen definiert werden und im ergopro muss lediglich zwischen Druck und Elektronisch unterschieden werden.

Rechnung	
Dokumententitel / Art	Rechnung TP
Rechnungs- Nr.	3828
Versandart	<input type="text"/>
Sprache	Elektronisch
Entscheid	Druck
Rechnung	
Doppel PatientIn	

5. Neue Betriebssysteme, Sicherheit und Schnittstellen

ergopro war bisher als Basic und als Premium-Version erhältlich. In der Basic-Version wurde ergopro in einer sogenannten Runtime-Version betrieben. Diese Version war ohne die Software FileMaker, die ergopro zugrunde liegt, lauffähig. Da zum einen die Funktionalität der Runtime eingeschränkt wurde und zum anderen FileMaker die Runtime auch nicht weiter unterstützt, bieten wir nur noch Versionen inkl. FileMaker an. Das bedeutet für alle unsere Kundinnen und Kunden einen Funktionsgewinn und eine bessere Kompatibilität bei Updates von Betriebssystemen wie z.B. macOS Big Sur oder das kommende Windows 11, zudem wird dadurch die Sicherheit weiter erhöht.

HIN hat die Technologie in Bezug auf die Abfrage der Patient*innen-Daten anhand der Versichertenkartennummer geändert. Die neue Technologie wurde in ergopro 19 vollumfänglich umgesetzt.

6. Erweiterte PDF-Funktionen für alle

- Erstellen Sie automatische Rechnungskopien oder Quittungskopien als PDF.
- Senden Sie Dokumente wie Verordnungen, Gesuch um Kogu, Briefe, Berichte, Rechnungen oder Quittungen direkt als PDF per E-Mail (E-Mail-Programm vorausgesetzt / Webmail wird nicht unterstützt)*
- Definieren Sie bereits in der Adresse den gewünschten Kommunikationsweg (E-Mail oder Post)*
- Erstellen Sie in der Buchhaltung ein PDF aller Kontoblätter*

* neu für bisherige ergopro-Basic Kundinnen und Kunden

Alle neuen Funktionen und Verbesserungen in ergopro 19

Adresserfassung

- Direkter Link zum Teilnehmerverzeichnis von HIN (Voraussetzung HIN-Identität und angemeldeter HIN-Client)
- Optimierte Abfrage der Teilnehmerliste von MediData
- Abfrage der Patient*innen-Daten über HIN (Covercard) den neuen Anforderungen von HIN angepasst
- Neue/angepasste Mouseover-Hilfen

Korrespondenz

- Neue längere (inoffizielle) Version des Berichterasters ICF
- Optimierte Darstellung des Berichterasters ICF unter Windows
- Ereignisvorlagen erscheinen nicht mehr in Auswahl = bessere Übersicht
- Einfügen von ICF Zielen direkt aus Ereignissen

Buchhaltung

- Zusätzliche Sicherheiten und Überprüfungen der Kontonummern.
- In der Buchungsliste werden nicht im Kontoplan aufgeführte Kontonummern zusätzlich zur Meldung gelb auf rotem Hintergrund angezeigt.
- Im Kontoplan erscheint ein Hinweis, wenn eine Kontonummer gelöscht werden möchte, welche schon in Buchungen vorkommt.
- Die Verknüpfung zwischen Buchungen und Rechnungen können ‚gelöst‘ werden. Somit ist eine erneute Buchung, z.B. bei geänderten und an andere Empfänger gestellten Rechnungen möglich.
- PDF der Kontoblätter erstellen auch für ehem. ergopro-Basic-Benutzer*innen.

Ereignisse und Patientengeschichte

- Neue Option in Ereignisliste, nur suchen in Einträgen der aktuell ausgewählten Person
- Feldreihenfolge in Ereignis optimiert >> Art wird zuerst definiert
- Neue Ereigniskategorie ‚ICF Ziele‘ mit zwei neuen Feldern: Komponente und Domäne (ICF Struktur). Die Ziele sind im Korrespondenzmodul auswählbar
- Neue 3-spaltige Ereignisse, Bezeichnung kann frei gewählt werden

Kalender und Terminliste

- Höherer Kontrast von Schrift in Kalender. Bessere Lesbarkeit
- iPad / iPhone Aktualisierungen verbessert
- Problem mit Wiederholterminen auf iPad / iPhone wurde behoben
- Kalenderanpassungen für neue macOS- und Windows-Betriebssysteme
- Diverse Geschwindigkeitsoptimierungen

Leistungserfassung / Rechnungsstellung

- QR-Rechnung optimiert
- Rechnungsüberprüfung jederzeit auch unabhängig vom Versand möglich (Menü: Scripts)
- MediData-Netz optimiert (Das MediData-Netz löst den MediPort im November 2021 ab)
- Vereinfachte Wahl der Formularart >> Elektronisch / Druck
- XML 4.5 Standard für E-Rechnungen und Gesuch um Kogu implementiert
- Rechnungskopien automatisch als PDF sichern
- Quittungen als PDF per Mail senden
- Quittungskopien automatisch als PDF sichern
- Unterstützung von medForms >> automatisches ausfüllen von PDF
- Neue Liste ‚Elektronische Kommunikation‘
- Abfrage von Unfallnummer und Unfalldatum bei der SUVA
- Abfrage des Rechnungsstatus bei der SUVA

Allgemein / Diverses

- Neue Video-Tutorials
- Automatische Umwandlung der Tarifziffern 7644/45/46 zum Tarif 407 (Helsana) in der Ergotherapie
- Startvorgang von ergopro optimiert
- Einstellungen überarbeitet
- Zahlreiche Leistungsoptimierungen in allen Modulen
- Neuer Starter für Cloud- und Netzwerkversionen

Wie weiter:

Besuchen Sie auch unsere Webinare: <https://ergopro.ch/webinare/> und Schulungen: <https://ergopro.ch/schulungen>

Bereiten Sie sich auf das Update vor mit Hilfe des Dokuments ‚Checkliste ergopro Update‘: <https://ergopro.ch/wp-content/uploads/ergopro-Checkliste-Update.pdf>

Partner und/oder Schnittstellen:

 MediData

 mediserv

 Covercard
system

 HIN

 tresorit

 sage

 ABACUS

 aws

 Clarix